



PRESS RELEASE

1º TRIMESTRE DE 2016

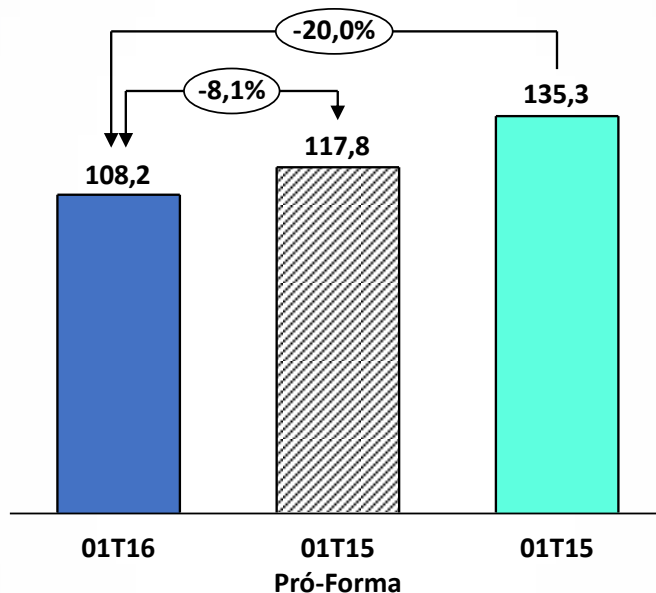


BOMBRIL DIVULGA RESULTADO CONSOLIDADO DO 1º TRIMESTRE DE 2016

A Bombril S/A (Bovespa: BOBR4), com 68 anos de atividade, atuando no segmento de indústria de higiene e limpeza, fabricando produtos de consumo doméstico e industrial, dentre os quais se destacam as seguintes marcas : Bombril, Limpol, Mon Bijou, Pinho Bril, Sapólio Radium, Kalipto, Vantage, Praticce, Tanto, Lysoform, Ecobril entre outros, anuncia o resultado do primeiro trimestre de 2016.

✓ Bombril apresenta Receita Líquida Consolidada de R\$ 278,1 milhões no primeiro trimestre de 2016.

VOLUME DE PRODUTOS VENDIDOS (em mil toneladas)

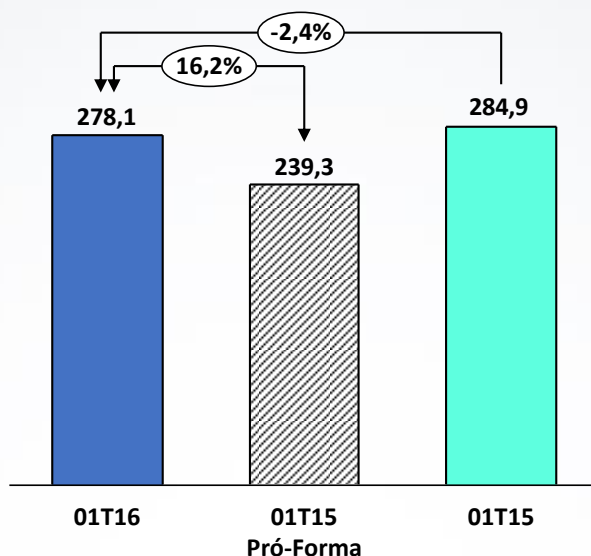


No primeiro trimestre de 2016, o volume de produtos vendidos foi de 108,2 mil toneladas, apresentando uma redução de 20,0% em comparação com o primeiro trimestre de 2015, o qual foi de 135,3 mil toneladas.

Expurgando os efeitos de ajustes de práticas contábeis realizadas no fechamento do exercício de 2015, o volume teria sido de 108,2 mil toneladas do primeiro trimestre de 2016, contra 117,8 mil tons do mesmo período do ano anterior, redução de 8,1% motivada pela queda de vendas de produtos químicos, os quais sofreram repasse parcial de custos da variação cambial e inflação.



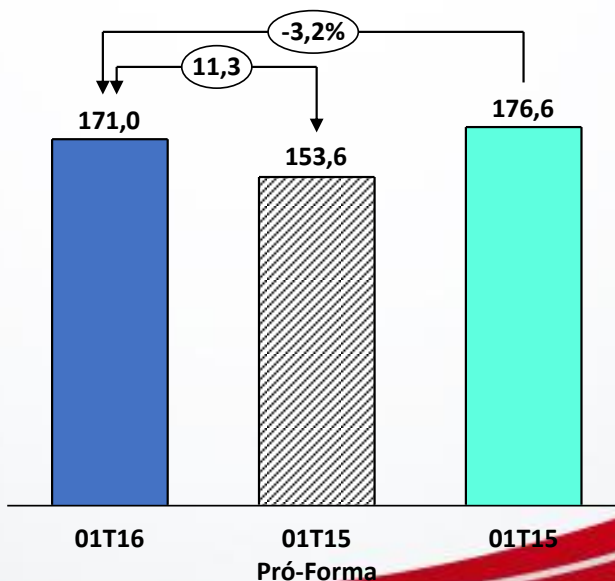
RECEITA LÍQUIDA (em milhões de R\$)



No primeiro trimestre de 2016, a Receita Líquida de vendas da Companhia totalizou R\$ 278,1 milhões, 2,4% menor em relação à Receita Líquida do primeiro trimestre de 2015 de R\$ 284,9 milhões.

Ao expurgarmos os efeitos contábeis comentados no tópico 'Volume', os quais foram motivo de ajuste ao final do exercício de 2015, a Receita Líquida do primeiro trimestre de 2016, de R\$ 278,1 milhões, apresentou uma melhor performance em 16,2% ou R\$ 38,8 milhões, quando comparada ao primeiro trimestre de 2015 ajustado, que teria atingido R\$ 239,3 milhões. Essa melhoria se deveu ao reposicionamento de preços em todas as linhas de produtos da Companhia, além da estratégia de vendas com foco no melhor mix de produtos.

CUSTO DOS PRODUTOS VENDIDOS – CPV (em milhões de R\$)

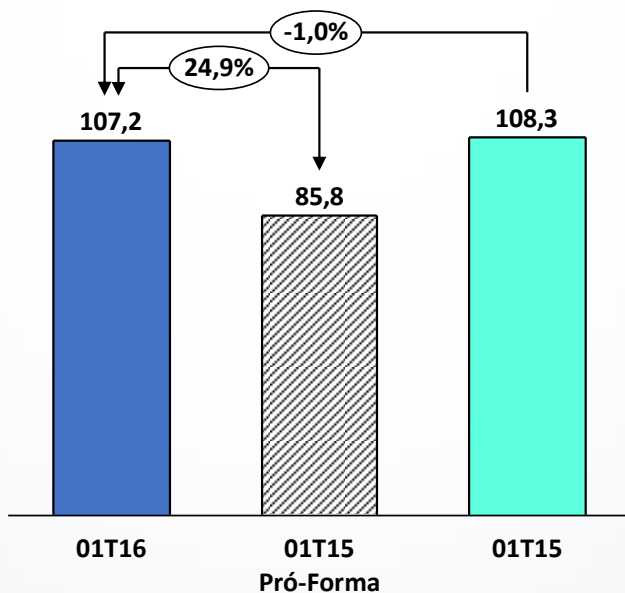


No primeiro trimestre de 2016, os Custos dos Produtos Vendidos CPV, atingiram o valor de R\$ 171,0 milhões, representando 61,4% sobre a Receita Líquida, redução de 3,2% em comparação com o primeiro trimestre de 2015 (R\$ 176,6 milhões) cujo percentual sobre a Receita Líquida foi de 62,0%.

Contudo, ao procedermos à análise expurgando os efeitos dos ajustes contábeis mencionados anteriormente, o CPV do primeiro trimestre de 2015 seria reduzido, proporcionalmente à receita ajustada, para R\$ 153,6 milhões, ante R\$ 171,0 milhões do primeiro trimestre de 2016, cujo principal fator da variação refere-se ao aumento do dólar em 46,94% no período. Nesse contexto o CPV do primeiro trimestre de 2015 representaria 64,2% sobre a receita líquida no mesmo período, ante 61,4% do primeiro trimestre de 2016.

O aumento do dólar afetou os custos de matéria prima em torno de R\$ 45 milhões, grande parte, cerca de R\$ 28 milhões foram compensados através de ações como: (i) Análise e readequação de fórmulas dos principais produtos; (ii) Renegociações de preços de matérias primas; (iii) Revisão e otimização dos pesos das embalagens; (iv) Redução de horas extras na produção; e (v) Revisão do portfólio, focando em produtos com maior rentabilidade.

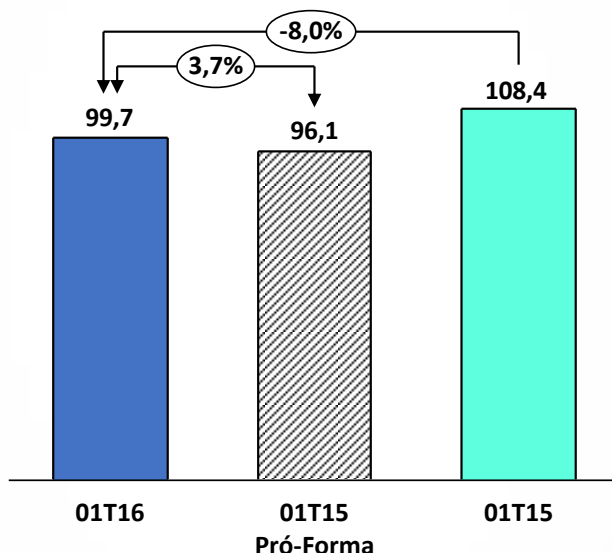
RESULTADO BRUTO (em milhões de R\$)



O Resultado Bruto da Companhia no primeiro trimestre de 2016 alcançou R\$ 107,2 milhões, o qual representa 38,5% da Receita Líquida do período. Esse resultado reflete uma redução de -1,0% em valores absolutos, em comparação com o primeiro trimestre de 2015, que atingiu o valor de R\$ 108,3 milhões e representou 38,0% da Receita Líquida do referido período.

Expurgados os efeitos dos ajustes contábeis sobre a Receita Líquida e dos Custos correspondentes, o Resultado Bruto do primeiro trimestre de 2016 alcançou o montante de R\$ 107,2 milhões, contra R\$ 85,8 milhões do primeiro trimestre de 2015, representando uma melhora de 24,9% ou R\$ 21,4 milhões.

DESPESAS OPERACIONAIS (em milhões de R\$)



As Despesas Operacionais totalizaram R\$ 99,7 milhões no primeiro trimestre de 2016 e apresentaram uma redução de 8,0% em termos absolutos, em relação ao primeiro trimestre de 2015. Essa redução pode ser explicada por ações com foco em controle e redução de despesas. Entre as principais ações, estão: (i) Redução de despesas de ações comerciais; (ii) Rígido controle de gastos nos centros de custos da companhia; (iii) Redução das despesas com Propaganda e Promoção.

EBITDA (em milhares de R\$)

	01T16	%	01T15 Pró-forma	%	01T15	%
Receita Líquida	278.057		239.339		284.866	
(=) Lucro/Prej. do Exercício	20.752	7,5	(88.122)	-36,8	(77.907)	-27,3
(-) IR / CSLL	-347	-0,1	(33.555)	-14,0	(33.555)	-11,8
(+-) Resul. Financeiro	-12.857	-4,6	111.330	46,5	111.330	39,1
(+) Depreciação/Amortização	8.465	3,0	6.495	2,7	6.495	2,3
(=) EBITDA	16.013	5,8	(3.852)	-1,6	6.363	2,2

O EBITDA apresentou um aumento de R\$ 9,7 milhões no primeiro trimestre de 2016 em relação ao mesmo período de 2015, representando 5,8% sobre a Receita Líquida do primeiro trimestre de 2016 contra o EBITDA de 2,2% sobre a Receita Líquida do primeiro trimestre de 2015.

Expurgados os efeitos dos ajustes contábeis que afetaram os números de receita líquida e CPV do primeiro trimestre de 2015, o EBITDA do período apresenta percentual negativo de 1,6% sobre a Receita Líquida contra 5,8% do EBITDA do primeiro trimestre de 2016.

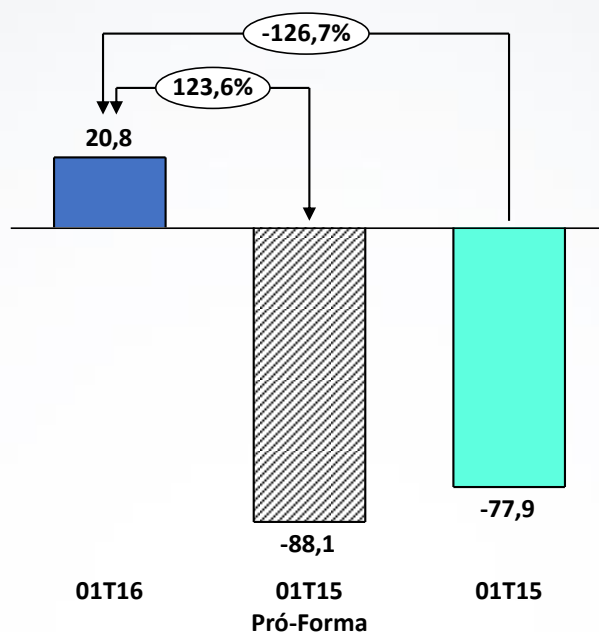
RESULTADO FINANCEIRO (em milhares de R\$)

	01T16	01T15
Juros sobre Empréstimos	(22.968)	(11.335)
Juros sobre impostos	(11.525)	(14.450)
Variação Cambial Líquida	46.980	(86.994)
Receitas financeiras	370	1.449
Total	12.857	-111.330

O montante de R\$ 46,9 milhões de receita de variação cambial apresentada no primeiro trimestre de 2016, se refere a: (i) Atualização para conversão do Balanço da Bombril Overseas na ordem de R\$ 45,5 milhões; e (ii) dívida da Bombril S.A. com Societá Sportiva Lázio (Itália), na ordem de R\$ 1,4 milhões.



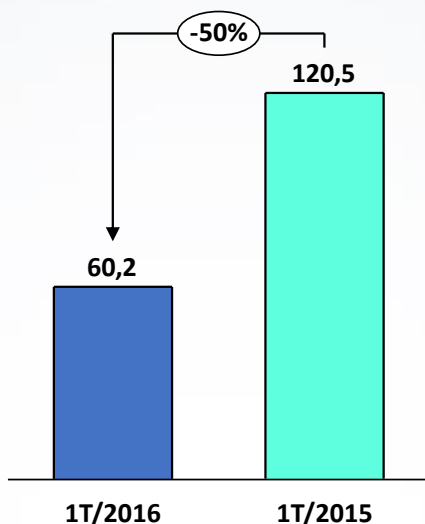
LUCRO/PREJUÍZO LÍQUIDO (em milhares de R\$)



O Resultado Líquido da Companhia no primeiro trimestre de 2016 apresentou um Lucro de R\$ 20,8 milhões, uma melhora na ordem de R\$ 98,7 milhões quando comparado ao prejuízo de R\$ 77,9 milhões do primeiro trimestre de 2015.

Expurgando os ajustes contábeis que impactaram os números do primeiro trimestre de 2015, o resultado do período teria atingido R\$ 88,1 milhões de prejuízo, contra um lucro de R\$ 20,8 milhões do primeiro trimestre de 2016, apresentando melhora na ordem de R\$ 108,9 milhões. Essa performance foi potencializada pelo resultado financeiro do primeiro trimestre de 2016, devido a valorização do real frente ao dólar no período, cujo percentual de valorização foi de 4,7% impactando as operações de atualização de Balanço entre Bombril S.A. e Bombril Overseas. Já no primeiro trimestre de 2015, o efeito dólar foi uma desvalorização na ordem de 18,8%. É importante salientar que a variação cambial do dólar, neste caso não impacta o caixa e é neutralizada no Patrimônio Líquido da Companhia, por se tratar de operação intercompany.

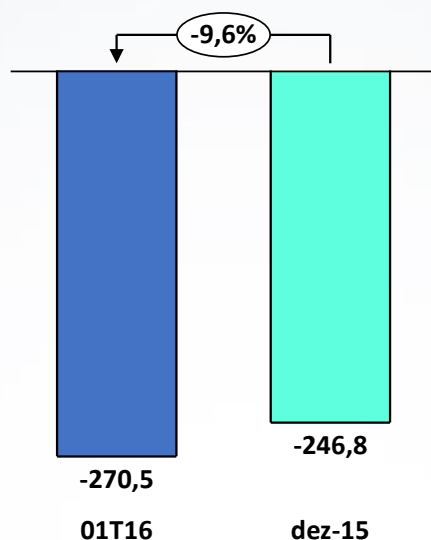
ENDIVIDAMENTO BANCÁRIO (em milhões de R\$)



O endividamento bancário líquido (excluindo-se o saldo em caixa e equivalentes de caixa) da Companhia encerrou o primeiro trimestre de 2016 em R\$ 60,2 milhões, 50,0% menor quando comparado ao endividamento do exercício de 2015, cujo valor ao final do exercício era de R\$ 120,5 milhões. A redução do endividamento bancário é decorrente das amortizações de contratos efetuadas pela companhia, sem novas captações no primeiro trimestre de 2016. A porção do endividamento, no curto prazo, não considerando o saldo disponível em caixa, diminuiu de 64,4% em 2015, para 58,9% em 2016. No entanto, a companhia efetuou operações de fomento para adiantamento e amortização de saldo de fornecedores através dos fundos de FIDICs (Fundos de Investimentos em Direitos Creditórios), no montante de R\$ 25 milhões.

O endividamento total da companhia passou a integrar a operação de fomento com BS Fomentos, que consiste em cessão de recebíveis em troca de liquidação antecipada de fornecedores de matéria prima e atingiu o montante total de R\$ 117 milhões ao final do primeiro trimestre de 2016.

PATRIMÔNIO LÍQUIDO (em milhões de R\$)



O patrimônio líquido da Companhia terminou o primeiro trimestre de 2016 com saldo de R\$ 270,5 milhões negativo, aumentando o valor do passivo descoberto em R\$ 23,7 milhões. Apesar do resultado do trimestre ter sido um Lucro de R\$ 20,8 milhões, em conformidade com as regras contábeis vigentes, o efeito do ajuste de conversão de balanço da Bombril Overseas na ordem de R\$ 45,5 é neutralizado no patrimônio líquido. Desta forma o efeito líquido no PL é obtido através do valor do lucro do período somado ao efeito de juros de debêntures na ordem de R\$ 1,0 milhão, menos o efeito da variação cambial da Bombril Overseas.

BALANÇO PATRIMONIAL ATIVO – CONSOLIDADO (em milhões)

	1T15	2015	1T16
Ativo Total	816	701	710
Ativo Circulante	407	296	317
Disponibilidades	46	18	21
Créditos Diversos	286	201	218
Estoques	75	78	78
Ativo Não Circulante	408	405	393
Ativo Realizável a Longo Prazo	41	32	28
Créditos Diversos	41	32	28
Ativo Permanente	368	373	365
Imobilizado	337	337	329
Intangível	31	35	36

BALANÇO PATRIMONIAL PASSIVO – CONSOLIDADO (em milhões)

	1T15	2015	1T16
Passivo Total	815	701	710
Passivo Circulante	471	522	580
Fornecedores	179	244	200
Obrigações Fiscais / Tributárias	138	138	185
Empréstimos e Financiamentos	107	89	165
Outros Débitos	46	51	30
Passivo Não-Circulante	395	426	400
Empréstimos e Financiamentos	53	49	33
Obrigações Fiscais / Tributárias	252	257	249
Outros Débitos	31	37	36
Provisões para Contingência	59	83	83
Patrimônio Líquido	-51	-247	-270
Capital Social Realizado	795	795	795
Reservas de Capital	97	100	101
Reservas de Reavaliação	34	32	32
Lucros / Prejuízos Acumulados	-1.172	-1.468	-1.447
Ajustes de Avaliação Patrimonial	67	66	66
Ajustes Acumulados de Conversão	127	228	183

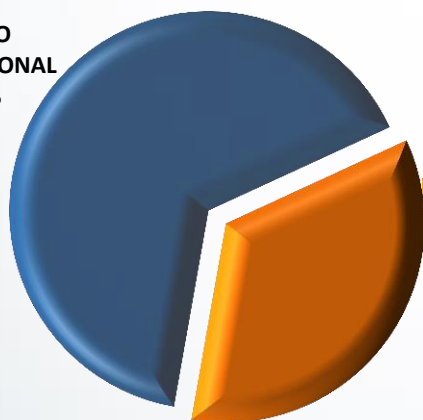
DEMONSTRATIVO DO RESULTADO DO EXERCÍCIO (DRE) – CONSOLIDADO (em milhões)

	1T15	2015	1T16
Receita Líquida	285	1.091	278
Custo dos Produtos Vendidos	-177	-689	-171
Resultado Bruto	108	403	107
Despesas com Vendas, Gerais e Administrativas	-126	-473	-89
Outras Receitas / Despesas Operacionais	18	-35	-10
Resultado antes do Resultado Financeiro e dos Tributos	-0	-106	8
Resultado Financeiro	-111	-298	13
Resultado antes dos tributos sobre o Lucro	-111	-404	21
Resultado Líquido de Operações Descontinuadas	0	0	0
Imposto de Renda e Contribuição Social sobre o Lucro	34	27	0
Lucro / Prejuízo Período	-78	-377	21
LAJIDA R\$ Milhões	6	-26	16
LAJIDA s/ Receita Líquida (%)	2,2%	-2,4%	5,8%

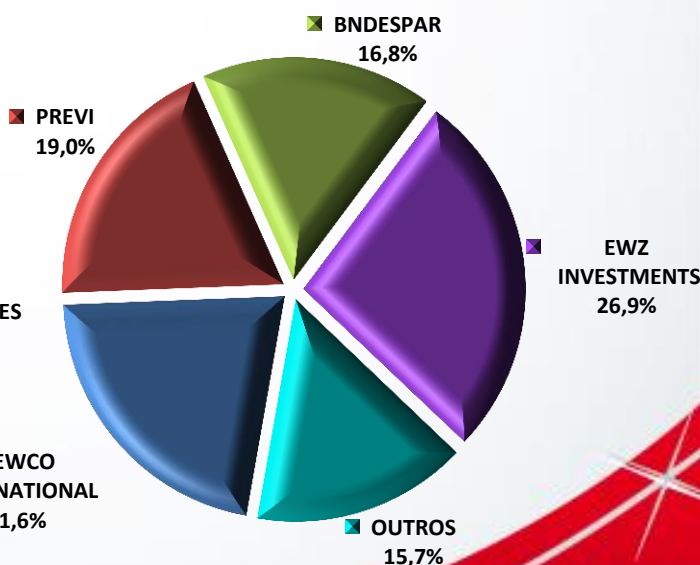
COMPOSIÇÃO ACIONÁRIA

ORDINÁRIAS
20.000.000

NEWCO
INTERNATIONAL
65,4%



PREFERÊNCIAIS



São Bernardo do Campo, 26 de Abril de 2016.



WAGNER BRILHANTE DE ALBUQUERQUE

Diretor Financeiro e de Relações com Investidores

Para informações adicionais de RI, favor acessar o site: www.bombril.com.br/ri

E-mail: acionista@bombril.com.br

